


## Lokale Lehrerfortbildung September 2020 bis Februar 2021




### Fach- und themenbezogene Anordnung der Fortbildungsveranstaltungen




Nr.	Termine	Fortbildungsthemen	GS MS FoS übergr	Referenten	Veranstaltungs- ort	Anmelde- schluss
<b>ASV</b>						
1	Montag, 21.09.2020	<p><b><u>ASV - Grundlagen der Funktionsweise und Bedienung</u></b></p> <p>Thema des Vortrags sind die Grundlagen der ASV.</p> <ul style="list-style-type: none"> <li>• Wie ist der <b>Aufbau der Software</b>?</li> <li>• Welche <b>Möglichkeiten</b> bietet sie?</li> <li>• Was passiert bei der <b>Datenübermittlung</b>?</li> </ul> <p>In einer Präsentation werden die <b>Funktionsweise</b> und die <b>grundlegenden Funktionen</b> der <b>ASV</b> anhand von Testdaten dargestellt.</p> <p>Ein eigener Laptop mit der ASV Testversion kann zur Veranschaulichung hilfreich sein. Eine separate Arbeitsphase ist nicht geplant. Für <b>neu ernannte Rektor/inn/en und Konrektor/inn/en, Verwaltungsangestellte und interessierte Lehrer.</b></p> <p><b>FiBS-Nr.: S778-0/20/282</b></p>	GS MS	Sascha Rauschenbach, ASV-Koordinator	Ludwig- Aurbacher- Mittelschule Türkheim  15:00 - 17:00 Uhr	17.09.2020
2	Montag, 28.09.2020	<p><b><u>ASV - Übermittlung der Unterrichtssituation 2020/21</u></b></p> <p>Thema des Vortrags ist die Übermittlung der Unterrichtssituation an Grundschulen und Mittelschulen.</p> <p>Vorbereitende Tätigkeiten, Datenpflege in ASV, Datenübermittlung.</p>	GS MS	Sascha Rauschenbach, ASV-Koordinator	Ludwig- Aurbacher- Mittelschule Türkheim  14:30 - 16:30 Uhr	24.09.2020



		<p>In einer Präsentation wird der Ablauf der Unterrichtssituation anhand von Testdaten nachvollzogen und relevante Punkte besprochen.</p> <p>Ein eigener Laptop mit der ASV Testversion kann zur Veranschaulichung hilfreich sein. Eine separate Arbeitsphase ist nicht geplant.</p> <p>Der Lehrgang richtet sich insbesondere an alle Kolleginnen und Kollegen in der Schulleitung und an Verwaltungsangestellte.</p> <p>FiBS-Nr.: S778-0/20/285</p>				
Deutschförderung/DaZ						
1	Donnerstag, 01.10.2020	<p><b><u>Deutsch als Zweitsprache (DaZ) in der Grundschule fachfremd unterrichten?!</u></b></p> <p>Immer noch unterrichten viele Lehrkräfte das Fach Deutsch als Zweitsprache in der Grundschule ohne entsprechende Ausbildung. Da sich die Didaktik in wesentlichen Punkten vom Regelunterricht unterscheidet, tauchen vermehrt Fragen zur Unterrichtsgestaltung auf, die in dieser Veranstaltung geklärt werden sollen.</p> <p>Die Veranstaltung beschäftigt sich mit grundsätzlichen Punkten, die für fachfremd unterrichtende Personen von Bedeutung sind:</p> <ul style="list-style-type: none"> <li>o <b>Wie lernen Kinder</b> eigentlich Deutsch als zweite Sprache?</li> <li>o <b>Welche Inhalte und Themen</b> sind für den Anfang relevant?</li> <li>o Welche Methoden und Materialien können hilfreich sein?</li> </ul> <p>Weitere Fragen und Anregungen der Teilnehmer werden selbstverständlich mit aufgenommen.</p> <p>FiBS-Nr. S778-0/20/288</p>	GS	Nicolas Majora, Fachberater Migration	Grundschule Mindelheim  16:00 - 17:30 Uhr	29.09.2020
2	Dienstag, 10.11.2020	<p><b><u>Kampagne Vorkurs Deutsch 240 - Gemeinsam den Weg des Gelingens gehen</u></b></p> <p>- Kooperationsaufgabe "Vorkurs Deutsch 240"</p>	GS	Kathrin Sutter, Lehrerin (Referentin Grundschule)	Landratsamt Unterallgäu, Bad Wörishofer	04.11.2020



		<p>(rechtlich-curriculare Grundlagen, Organisation und Konzeption)</p> <ul style="list-style-type: none"> <li>- Beobachtung und Dokumentation (Seldak/ Sismik/Perik und Portfolio) und Früherkennung von Sprachentwicklungsstörungen (Kooperation mit Fachdiensten)</li> <li>- Stärkung der Kinder in der Entwicklung ihrer Sprach- und Literacy-Kompetenz in heterogenen Vorkursgruppen (Fokus Bildungssprache)</li> <li>- Prinzipien zur Handlungspraxis im Vorkurs</li> <li>- geeignete Methoden zur Unterstützung der Sprach- und Literacy-Entwicklung in heterogenen Vorkursgruppen</li> <li>- Qualität der Fachkraft-Kind-Interaktion</li> </ul> <p><b>FiBS-Nr. S778-0/20/335</b></p>		und Barbara Schmidt, Erzieherin (Referentin Kindertageseinrichtungen)	Str. 33, 87719 Mindelheim (Raum 400, 4. Stock)	
3	Dienstag, 08.12.2020	<p><b><u>Sprachsensibel unterrichten!</u></b></p> <p>„Sprache im Unterricht ist ein Werkzeug, das man gebraucht, während man es noch schmiedet.“ (Josef Leisen)</p> <p>Vielerorts stellt man fest, dass die Sprachkompetenz von Schülerinnen und Schülern nicht mehr ausreicht, um dem alltäglichen Unterricht folgen zu können. Das <b>Beherrschen</b> der grundlegenden Alltagssprache aber vor allem auch der <b>schulischen Bildungssprache</b> ist ein wichtiger <b>Indikator für späteren Bildungserfolg</b>. Dies betrifft nicht nur Schüler/innen mit anderer Erst-sprache, <b>sondern auch Schüler/innen, die deutschsprachig aufgewachsen sind!</b> Um die Ausbildung der notwendigen Bildungssprache <b>in allen Schulfächern</b> zu <b>unterstützen</b> und so Bildungserfolg zu ermöglichen, können <b>Methoden</b> des <b>sprachsensiblen Unterrichts</b> sinnvoll eingesetzt werden. Diese Veranstaltung beschäftigt sich mit den grundsätzlichen Fragen:</p> <ul style="list-style-type: none"> <li>o <b>Was</b> ist sprachsensibler Unterricht?</li> </ul>	GS Fös	Nicolas Majora, Fachberater Migration GS	Grundschule Mindelheim  16:00 - 17:30 Uhr	01.12.2020

		<ul style="list-style-type: none"> <li>○ <b>Warum</b> ist er notwendig und hilfreich?</li> <li>○ <b>Welche</b> konkreten Methoden unterstützen die Sprachkompetenz <b>aller</b> Schüler?</li> </ul> <p><b>FiBS-Nr. S778-0/20/329</b></p>				
4	Mittwoch, 10.02.2021	<p><b><u>Bilderbücher zur Sprachförderung in der Schule</u></b></p> <p>Die <b>Arbeit mit Bilderbüchern</b> ist im Grundschul-kontext bereits verbreitet. Dennoch eröffnet sich durch die Vielzahl an <b>neuen und pädagogisch-durchdachten Werken</b> eine zusätzliche Chance für <b>sprachförderndes Arbeiten</b> im Primarbereich. Dabei stelle das Medium „Bilderbuch“ an sich bereits einen hohen Motivationsfaktor dar, der durch <b>entsprechende Aufbereitung</b> sinnvoll im Sprachunterricht genutzt werden kann.</p> <p>In dieser Veranstaltung wird zunächst der <b>Nutzen der Arbeit mit Bilderbüchern</b> angeschaut und gemeinsam Chancen und Grenzen diskutiert. Anschließend wird an konkreten Bilderbüchern überlegt, für <b>welche lexikalischen bzw. semantischen Bereiche</b> das jeweilige Werk <b>eingesetzt werden kann</b>.</p> <p><b>FiBS-Nr. S778-0/21/11</b></p>	GS FöS	Nicolas Majora, Fachberater Migration	Grundschule Mindelheim 16:00 - 17:30 Uhr	03.02.2021
<b>Digitale Bildung</b>						
1	Donnerstag, 24.09.2020	 <p><b><u>Mebis - Schuljahresbeginn</u></b></p> <p><b>Ein MUSS für alle Mebis-Koordinatoren. Wie starten wir mit Mebis ins neue Schuljahr, welche Aufgaben müssen erledigt werden (Mebis-Koordinator/Lehrkraft)?</b></p> <p><b>Wie lege ich einen Kurs an und füge meine Schüler hinzu? Welche Aktivitäten eignen sich zum kollaborativen Arbeiten? Wie stelle ich den Schülern Aufgaben zur Verfügung und trete mit Schülern in Kontakt?</b></p> <p><b>FiBS-Nr.: S778-0/20/284</b></p>	GS MS	Melanie Fischer, BdBLG und Nicolas Schergun, IBdB	<b>eSession</b>  14:00 - 16:00 Uhr	23.09.2020
2	Dienstag, 29.09.2020	<p><b><u>Erklärvideos selbst erstellen - Techniken, Planung und Umsetzung</u></b></p>	GS MS	Daniela Kiebler und	Bismarckschule, Mittelschule	22.09.2020




		„Erklärvideos“ spielen in Zeiten von <b>Distanzunterricht</b> eine immer größere Rolle. Zum einen bieten sie Lehrkräften die Möglichkeit komplexe Sachverhalte aufzubereiten, zum anderen können Schüler durch eigene Lernvideos ihre gewonnenen Erkenntnisse präsentieren. Diese Veranstaltung geht auf die <b>grundlegenden Elemente von Erklärvideos, auf die verschiedenen Formate</b> , sowie auf die Planung solcher <b>Videos ein</b> . <b>Gleiche Fobi-Veranstaltung nochmals am 13.10.2020</b> <b>FiBS-Nr.: S778-0/20/286</b>		Benedikt Rager, Netzwerkreferenten	Memmingen (Medienzentrum)  14:00 - 16:00 Uhr	
3	Mittwoch, 30.09.2020  	<b><u>Teams - ins Schuljahr starten</u></b>  In der Fortbildung erfahren Sie: <ul style="list-style-type: none"> <li>• Wie lege ich die <b>Accounts für Lehrkräfte und Schüler</b> an?</li> <li>• Wie erstelle ich <b>Teams und Kanäle</b>?</li> <li>• Wie führe ich Teams im Unterricht ein und nutze es?</li> <li>• Wie erstelle ich eine <b>Videokonferenz</b> und lade Schüler dazu ein?</li> </ul> <b>FiBS-Nr.: S778-0/20/287</b>	GS MS	Melanie Fischer, BdBLG und Nicolas Schergun, IBdB	<b>eSession</b>  14:00 - 16:00 Uhr	25.09.2020
4	Donnerstag, 01.10.2020  	<b><u>Hilfe zur Selbsthilfe - Hardwareprobleme selbst beheben</u></b> <b>Immer diese Technik!</b> Häufig treten bei der Arbeit mit neuen Medien im Klassenzimmer Probleme auf. Oft ist es nur ein <b>falsch angestecktes oder lockeres Kabel</b> . Manchmal sind die <b>Einstellungen nicht richtig</b> . Die häufigsten Probleme kann man ganz schnell selbst lösen. Diese Veranstaltung bietet einen Einblick in <b>häufige Fehler, ihre Ursachen und Lösungen</b> . <b>FiBS-Nr. S778-0/20/289</b>	GS MS	Nicolas Schergun, IBdB	Bismarckschule, Mittelschule Memmingen (Medienzentrum)  14:00 - 16:00 Uhr	29.09.2020
5	Donnerstag, 08.10.2020	<b><u>Explain Everything - Basics (Teil 1)</u></b>  In dieser Fortbildung lernen Sie, wie Sie ein <b>Tablet als Tafel</b> gezielt, entlastend und produktiv im Unterricht	GS MS	Emanuel Wortberg, Netzwerkreferent	Bismarckschule, Mittelschule Memmingen (Medienzentrum)	05.10.2020




		<p>einsetzen können. Einige Inhalte der Fortbildung:</p> <ul style="list-style-type: none"> <li>• Notwendige <b>Hard- und Softwarevoraussetzungen</b></li> <li>• <b>Vorteile gegenüber der klassischen Tafel</b></li> <li>• <b>Tafelanschriften mit dem Tablet?</b> Und wie!</li> <li>• Die digitale Tafel zur Inklusion und zur Verbesserung des CRM (Classroom Managements)</li> <li>• Ideen für „<b>Springer</b>“ und <b>Fachlehrer</b> - effektiv und mobil digital unterrichten mit dem Tablet</li> </ul> <p>Teil 2 am 15.10.2020 (kann unabhängig voneinander besucht werden) <b>FiBS-Nr. S778-0/20/292</b></p>			14:00 - 16:00 Uhr	
6	<p>Dienstag, 13.10.2020</p> 	<p><b><u>Erklärvideos selbst erstellen - Techniken, Planung und Umsetzung</u></b></p> <p>„Erklärvideos“ spielen in Zeiten von <b><u>Distanzunterricht</u></b> eine immer größere Rolle. Zum einen bieten sie Lehrkräften die Möglichkeit komplexe Sachverhalte aufzubereiten, zum anderen können Schüler durch eigene Lernvideos ihre gewonnenen Erkenntnisse präsentieren. Diese Veranstaltung geht auf die <b>grundlegenden Elemente von Erklärvideos, auf die verschiedenen Formate</b>, sowie auf die Planung solcher <b>Videos ein</b>. <b>FiBS-Nr.: S778-0/20/333</b></p>	GS MS	Daniela Kiebler und Benedikt Rager, Netzwerkreferenten	Bismarckschule, Mittelschule Memmingen (Medienzentrum)	06.10.2020
7	<p>Donnerstag, 15.10.2020</p> 	<p><b><u>Explain Everything - Fortgeschrittene (Teil 2)</u></b> In dieser Fortbildung lernen Sie, wie Sie das <b>Tablet als Tafel für kreative Anwendungsmöglichkeiten</b> einsetzen können. Einige Inhalte der Fortbildung:</p> <ul style="list-style-type: none"> <li>• <b>Tafelanschriften</b> mit Kollegen und Schülern <b>digital tauschen</b></li> <li>• <b>Kreative Nutzung</b> erweiterter <b>Werkzeuge</b> wie Ebenen, Ausschneiden etc.</li> <li>• <b>Tutorials</b> im Unterricht drehen mit dem iPad</li> </ul>	GS MS	Emanuel Wortberg, Netzwerkreferent	Bismarckschule, Mittelschule Memmingen (Medienzentrum)	08.10.2020



		<ul style="list-style-type: none"> <li>• <b>Digitales Korrigieren</b> mit dem Tablet - ein neuartiger Ansatz zur Entlastung</li> <li>• <b>Kollaboratives Arbeiten</b> - enormes Potential für den Unterricht</li> <li>• <b>Präsentationen</b> einmal anders - die „Live-Methode“</li> </ul> <p>Teil 2 kann unabhängig besucht werden! FiBS-Nr. S778-0/20/298</p>				
8	Dienstag, 20.10.2020 	<p><b>Trickfilm im Unterricht nutzen</b> StopMotion ist eine Filmtechnik, die verwendet wird, um einfache, <b>statische Objekte</b> in einem Film in <b>Bewegung</b> zu <b>bringen</b>. So können z.B. Figuren, Legesteine, Bauklötze, Stifte, Knetmasse oder Spielzeugautos vor der laufenden Kamera in <b>Bewegung versetzt und kleine Geschichten erzählt werden</b>. Die StopMotion-Technik basiert darauf, dass viele Einzel-bilder von Objekten in Ruheposition aufgenommen werden. Die Figuren werden vor jeder Aufnahme ein kleines Stück bewegt. Die Einzelbilder ergeben dann schnell abgespielt einen Film. Im Unterricht kann diese Technik vielseitig eingesetzt werden. FiBS-Nr. S778-0/20/300</p>	GS MS	Melanie Fischer, BdBLG	Bismarckschule, Mittelschule Memmingen (Medienzentrum)  14:00 - 16:00 Uhr	13.10.2020
9	Donnerstag, 22.10.2020 	<p><b>Clash of Clans und Co - Handygames erobern die Freizeit der Schüler</b> Clash of Clans ist ein (immer noch) gefragtes <b>Handyspiel</b>, das viele unserer Schüler <b>täglich zuhause</b>, unterwegs oder sogar <b>heimlich auf der Schultoilette spielen</b>. Was ist an diesem Spiel und anderen Spielen dieser Art wie Clash Royale so fesselnd? Wie funktionieren moderne <b>free-to-play Handyspiele</b> und wo liegen die <b>Risiken dieser Freizeitbeschäftigung</b>? Gibt es vielleicht auch <b>positive Seiten</b> daran? In dieser Fortbildung wird auf <b>verschiedene Spiele</b> eingegangen, auch werden diese <b>selbst praktisch ausprobiert</b>. Ziel ist es, über aktuelle Themen bei den Schülern informiert zu sein und sich selbst ein Bild zu</p>	GS MS	Sebastian Münsch, Netzwerkreferent und Nicolas Schergun, IBdB	<b>eSession</b>  14:00 - 15:00 Uhr	15.10.2020




		machen, um die <b>Risiken und Einflüsse auf den Schulalltag besser einschätzen zu können.</b> <b>FiBS-Nr. S778-0/20/303</b>				
10	Donnerstag, 29.10.2020 	<b>eBooks im Unterricht</b>  Digitale Bücher (eBooks) eignen sich besonders für <b>Präsentationen, Dokumentationen</b> und dem <b>kreativen Umsetzen von Inhalten</b> , z.B. beim Schreiben von Geschichten im Deutsch- und Englischunterricht. Lernen Sie, wie Sie mit Ihren Schülern <b>einfache, digitale Bücher</b> mit den <b>verschiedenen Funktionen des iPads</b> , wie <b>Kamera, Tonaufnahme</b> und der <b>App BookCreator</b> erstellen und präsentieren. Digitale Bücher lassen sich gut in <b>Partner- und Gruppenarbeiten</b> entwickeln. Die Ergebnisse können dann über Beamer präsentiert oder auch als Dokument <b>oder Video exportiert werden.</b> <b>Links und Infos: <a href="https://bookcreator.com">https://bookcreator.com</a></b> <b>FiBS-Nr. S778-0/20/309</b>	GS MS	Melanie Fischer, BdBLG	<b>eSession</b>  14:00 - 15:00 Uhr	22.10.2020
11	Donnerstag, 29.10.2020 	<b>eBooks im Unterricht</b>  Digitale Bücher (eBooks) eignen sich besonders für <b>Präsentationen, Dokumentationen</b> und dem <b>kreativen Umsetzen von Inhalten</b> , z.B. beim Schreiben von Geschichten im Deutsch- und Englischunterricht. Lernen Sie, wie Sie mit Ihren Schülern <b>einfache, digitale Bücher</b> mit den <b>verschiedenen Funktionen des iPads</b> , wie <b>Kamera, Tonaufnahme</b> und der <b>App BookCreator</b> erstellen und präsentieren. Digitale Bücher lassen sich gut in <b>Partner- und Gruppenarbeiten</b> entwickeln. Die Ergebnisse können dann über Beamer präsentiert oder auch als Dokument <b>oder Video exportiert werden.</b> <b>Links und Infos: <a href="https://bookcreator.com">https://bookcreator.com</a></b> <b>FiBS-Nr. S778-0/20/309</b>	GS MS	Melanie Fischer, BdBLG	<b>eSession</b>  14:00 - 15:00 Uhr	22.10.2020
12	Donnerstag, 12.11.2020	<b>Google Earth und Co im Unterricht</b>	GS MS	Nicolas Schergun, IBdB	Bismarschule, Mittelschule	05.11.2020







		<p>Satellitenbild-Atlassoftware (z.B. Google Earth) ist ein vielfältiges Werkzeug. Viel zu oft wird es nur zur Demonstration eingesetzt, aber die Möglichkeiten die <b>Schüler selbst aktiv damit arbeiten zu lassen, sprechen dafür, sich mit den Funktionen genauer auseinanderzusetzen.</b></p> <p>Tatsächlich ist ein Einsatz in <b>Fächern</b> wie <b>Mathematik</b> oder <b>Englisch</b> nicht nur <b>möglich</b>, sondern <b>sehr sinnvoll</b>. Die Fortbildung liefert <b>konkrete Ideen für den Einsatz</b> im Unterricht durch Lehrer aber auch Schüler und zeigt alle für den Unterricht relevanten Funktionen am Beispiel <b>von Google Earth wie 3D-Ansicht, Anflug, Streetview-Integration, Maßband, Flächenmessung, Zeitreise und Skymap.</b></p> <p><b>FiBS-Nr. S778-0/20/315</b></p>			Memmingen (Medienzentrum)	14:00 - 16:00 Uhr	
13	<p>Dienstag, 17.11.2020</p> 	<p><b><u>Tableteinsatz im Deutschunterricht der Grundschule - Lernbereich Sprechen und Zuhören</u></b></p> <p>Der Lernbereich 1 „<b>Sprechen und Zuhören</b>“ weist <b>vielfältige Kompetenzerwartungen</b> auf. Wie diese unter anderem durch <b>gezielten Tableteinsatz</b> erreicht werden können, ist zentrale Inhalt dieser Fortbildung.</p> <p>Die Teilnehmerinnen und Teilnehmer lernen ausgewählte Apps kennen und erhalten die Chance diese in der Fortbildung anzuwenden.</p> <p><b>FiBS-Nr.: S778-0/20/317</b></p>	GS	Daniela Kiebler, Netzwerkreferentin	Bismarckschule, Mittelschule Memmingen (Medienzentrum)	14:00 - 16:00 Uhr	10.11.2020
14	<p>Donnerstag, 19.11.2020</p> 	<p><b><u>OER - Open Educational Resources für den Unterricht</u></b></p> <p><b>Open Educational Resources (OER) sind Bildungsmaterialien jeglicher Art</b> und in jedem Medium, die unter einer <b>offenen Lizenz (z.B. CCO) veröffentlicht werden</b>. In dieser Fortbildung soll gezeigt werden, wo man OER Materialien findet und wie man diese für den eigenen Unterricht einsetzen kann.</p> <p><b>FiBS-Nr. S778-0/20/318</b></p>	GS MS	Melanie Fischer, BdBLG	<b>eSession</b>	14:00 - 15:00 Uhr	12.11.2020


15	Montag, 23.11.2020 	<p><b><u>Kein Mensch lernt digital</u></b>  <b>Über die sogenannte „digitale Bildung“ und den lernenden Menschen</b>          Wirtschaftsverbände und IT-Industrie fordern unisono, <b>Digitaltechnik und Programmiersprachen</b> müssten früh in den Schulen <b>unterrichtet werden</b>, um Schülerinnen und Schüler „<b>fit für die digitale Zukunft</b>“ zu machen. <b>Das Problem: Der Nutzen von Digitaltechnik in Schulen lässt sich nicht belegen</b>, im Gegenteil. Ob OECD-, Telekom- oder PISA-Studie, das Ergebnis ist identisch: <b>Entscheidend für guten Unterricht und Lernerfolge sind die Lehrkräfte, nicht Medientechnik</b>. Die Frage lautet daher: Welche Interessen stecken tatsächlich hinter den Forderungen der „Digitalisierung von Bildungseinrichtungen“ unter dem Schlagwort „Bildung 4.0“? Und was sind die Alternativen, wenn man Schule und Unterricht vom Menschen und seinen Lernprozessen her denkt und plant?  <b>FiBS-Nr. S778-0/20/319</b></p>	GS MS FoS übergr.	Prof. Dr. phil Ralf Lankau (Hochschule Offenburg)	Dietrich-Bonhoeffer-Haus Memmingen, Buxacher Str. 2  19:30 - 21:00 Uhr	16.11.2020
16	Donnerstag, 26.11.2020 	<p><b><u>CC, pixabay und Co:</u></b>  <b><u>kostenlose Abbildungen und Lizenzen</u></b>          Ergänzend zur Fortbildung „OER“ werden hier Lizenzmodelle von Abbildungen im Internet erklärt und die <b>Verwendbarkeit für die Schule</b> abgewägt. Außerdem werden Bezugsquellen gezeigt.  <b>FiBS-Nr. S778-0/20/323</b></p>	GS MS	Nicolas Schergun, IBdB	<b>eSession</b>  14:00 - 15:00 Uhr	12.11.2020
17	Mittwoch, 02.12.2020 	<p><b><u>Medien Projekt für die Weihnachtszeit - Wir gestalten Weihnachts-eBooks</u></b>          Im Workshop werden Ideen aufgezeigt, wie in einem fächerübergreifenden Projekt ein „<b>Weihnachts-eBook</b>“ entstehen kann. Folgende Inhalte sollen selber versucht werden:          • <b>Erstellen eines Hörspiels</b></p>	GS MS	Melanie Fischer, BdBLG, Lisa Wunder und Sebastian Münsch Netzwerkreferenten	Bismarckschule, Mittelschule Memmingen (Medienzentrum)  14:00 - 16:00 Uhr	25.11.2020

		<ul style="list-style-type: none"> <li>• <b>Aufnahmen</b> und <b>Vertonen eines Gedichts</b></li> <li>• <b>Verfilmung</b> eines <b>Krippenspiels</b></li> <li>• <b>Zusammenfügen</b> der Inhalte zu einem <b>eBook</b></li> </ul> <p><b>FiBS-Nr. S778-0/20/325</b></p>				
18	Donnerstag, 03.12.2020 	<p><b><u>Powerpoint kann mehr als Präsentation</u></b></p> <p>Powerpoint gehört in der Sekundarstufe zum <b>festen Repertoire der Methoden</b>. Schüler verwenden das Programm selbst um <b>Präsentationen zu erstellen</b> und setzen diese z.B. in der <b>Projektprüfung</b> ein. Aber Powerpoint bietet auch viele Funktionen jenseits der Präsentation. Vor allem lassen sich leicht <b>Blätter, Plakate und Collagen erstellen</b>. Eine weitere interessante Anwendungsmöglichkeit ist das Erstellen eines <b>interaktiven Quiz</b>. An <b>konkreten Unterrichtsbeispielen</b> werden in dieser Fortbildung <b>Funktionen von Powerpoint gezeigt</b>, die sich mit und durch <b>Schüler in verschiedensten Unterrichtsfächern</b> einsetzen lassen um Arbeitsergebnisse kreativ und anschaulich zu fixieren und „nebenbei“ noch Kompetenzen aus der digitalen Bildung vermitteln.</p> <p><b>FiBS-Nr. S778-0/20/327</b></p>	MS	Nicolas Schergun, IBdB und Melanie Fischer, BdLGB	<b>eSession</b> 14:00 - 15:00 Uhr	26.11.2020
19	Donnerstag, 10.12.2020 	<p><b><u>LearningApps - kleine interaktive Übungen selber gestalten</u></b></p> <p>LearningApps sind kleine, interaktive Übungen, die für alle Fächer und Klassenstufen online im Unterricht genutzt werden können. Auch eigene LearningApps lassen sich ganz einfach erstellen. Diese kommen dann z.B. direkt auf den Tablets, Smartphones am Beamer oder am interaktiven Whiteboard zum Einsatz oder können direkt in einen Mebis-Kurs eingebunden werden.</p> <p><b>FiBS-Nr. S778-0/20/331</b></p>	GS MS	Melanie Fischer, BdBLG und Lisa Wunder, Netzwerkreferentin	<b>eSession</b> 14:00 - 15:00 Uhr	03.12.2020
20	Dienstag,	<b><u>MySimpleShow - einfache Erklärvideos online</u></b>	GS	Roland Jutz,	Mittelschule	08.01.2021

	12.01.2021 	<b><u>erstellen</u></b>  MySimpleShow ist eine <b>Web-Anwendung</b> , mit der man <b>relativ schnell und einfach Erklärvideos erstellen kann</b> . Ziel dieser Videos ist es, <b>komplexe Sachverhalte</b> auf das <b>Wesentliche zu reduzieren</b> und deren Inhalte auf möglichst einfache Art und Weise in einer <b>Slideshow</b> zu vermitteln. Es gibt einen kostenlosen Classroom-Account, den Lehrkräfte, auch für die Arbeit mit Schülern, nutzen können. Bitte Ideen für eigene Videos mitbringen! <b>FiBS-Nr. S778-0/21/1</b>	MS	Beratungsrektor, Fachberater Informatik	Memmingerberg  14:00 - 16:00 Uhr	
21	Dienstag, 19.01.2021 	<b><u>Tableteinsatz im Unterricht der Grundschule und Mittelschule</u></b>  Im Workshop wird gezeigt, wie ein <b>Tablet</b> im Unterricht in den <b>verschiedenen Fächern gewinnbringend eingesetzt</b> werden kann. <b>FiBS-Nr. S778-0/21/2</b>	GS MS	Melanie Fischer, BdBLG und Emanuel Wortberg, Netzwerkreferent	Bismarckschule, Mittelschule Memmingen (Medienzentrum)  14:00 - 16:00 Uhr	12.01.2021
22	Donnerstag, 21.01.2021 	<b><u>Sicherheit 1: Passwortsicherheit</u></b>  Als Lehrer <b>nutzt man viele Internetdienste beruflich</b> . Wegen der empfindlichen Daten sollten diese Accounts besonders gut geschützt sein. Im Internet kursieren viele verschiedene Tipps, wie ein Passwort sicher gestaltet werden kann. Soll es möglichst lang sein oder möglichst viele Sonderzeichen und Zahlen enthalten? Die <b>Veranstaltung gibt einen kurzen Einblick in Techniken</b> , die „Hacker“ <b>anwenden</b> , um <b>Passwörter zu „knacken“</b> . Davon ausgehend werden Techniken gezeigt, wie <b>sichere Passwörter</b> erstellt werden können. Die verschiedenen <b>Passwörter können mit Passwortmanagern verwaltet werden</b> , auch in diese wird ein Einblick und einige <b>Nutzungshinweise</b> gegeben. <b>FiBS-Nr. S778-0/21/6</b>	GS MS	Nicolas Schergun, BdB	<b>eSession</b>  14:00 - 15:00 Uhr	14.01.2021

23	Donnerstag, 28.01.2021 	<b><u>Schneller und einfacher Einstieg in das digitale Lehren und Lernen in der Grundschule</u></b>  Die Teilnehmer erfahren, wie sie <b>digitale Medien ohne großes Vorwissen</b> für die Arbeit im Unterricht <b>nutzen</b> können. Sie lernen <b>Programme</b> kennen, die den <b>Unterricht ergänzen und bereichern</b> . <b>FiBS-Nr. S778-0/21/8</b>	GS	Sebastian Münsch und Lisa Wunder Netzwerkreferenten	Bismarckschule, Mittelschule Memmingen (Medienzentrum)  14:00 - 16:00 Uhr	21.01.2021
24	Donnerstag, 04.02.2021 	<b><u>Sicherheit 2: Verschlüsselungstechnik</u></b>  <b>Am besten alles</b> verschlüsselt. Diese Anforderung ist schön, aber wie soll man das im Unterrichtsalltag umsetzen? Diese Veranstaltung informiert über den <b>technischen Hintergrund von Verschlüsselung</b> , zeigt aktuelle Technologien und welche man wie sinnvoll im Unterricht einsetzen kann. <b>FiBS-Nr. S778-0/21/10</b>	GS MS	Nicolas Schergun, BdB	<b>eSession</b>  14:00 - 15:00 Uhr	28.01.2021
25	Donnerstag, 11.02.2021 	<b><u>FakeNews</u></b>  In der Fortbildung soll aufgezeigt werden, <b>wie das Thema im Unterricht umgesetzt werden kann</b> . <ul style="list-style-type: none"> <li>• <b>Woran</b> erkenne ich FakeNews?</li> <li>• <b>Welche Ziele</b> werden damit verfolgt?</li> <li>• <b>Wie</b> kann man FakeNews selber produzieren?</li> </ul> <b>FiBS-Nr.: S778-0/21/12</b>	GS MS	Melanie Fischer, BdBLG	<b>eSession</b>  14:00 - 15:00 Uhr	04.02.2021
26	Dienstag, 02.03.2021 	<b><u>Digitale Fotografie im Kunstunterricht der Grundschule</u></b>  Wie führe ich die Kinder an das <b>Fotografieren mit Tablets</b> in der Grundschule heran? Lehrkräfte lernen anhand einer ausgewählten Unterrichtssequenz <ul style="list-style-type: none"> <li>• Ziele der <b>Fotopädagogik</b></li> <li>• den Aufbau einer Sequenz zur <b>Fotografie</b></li> </ul>	GS	Daniela Kiebler, Netzwerkreferentin	Bismarckschule, Mittelschule Memmingen (Medienzentrum)  14:00 - 16:00 Uhr	23.02.2021

		<ul style="list-style-type: none"> <li>• <b>Gestaltungselemente, Verfahren und Techniken der Fotografie</b> mit Tablets kennen. Ebenso erhalten die Teilnehmerinnen und Teilnehmer die Chance, die vorgestellten <b>Erkenntnisse und Materialien anzuwenden.</b></li> </ul> <b>FiBS-Nr.: S778-0/21/14</b>				
<b>Englisch</b>						
1	Dienstag, 27.10.2020	<p><b><u>Training der Sprachfertigkeit in Englisch im Hinblick auf den Sprachkompetenztest</u></b></p> <p>Die Fortbildung richtet sich an Grundschullehrkräfte, die den <b>Sprachkompetenztest Englisch absolvieren</b> oder sich gerne anhand verschiedener <b>Aktivitäten auf Englisch</b> unterhalten möchten. In der Veranstaltung werden <b>Methoden und Strategien zur Steigerung der Sprachkompetenz, dem Argumentieren</b> sowie dem Beschreiben, z.B. von Bildern vermittelt. Anhand verschiedener Übungsformen wird die <b>Sprachfertigkeit trainiert</b> sowie <b>Aussprache und Grammatik</b> in den Blick genommen.</p> <p>Diese Grundschul-Fortbildung findet aufgrund der momentanen Situation ausnahmsweise an einer Mittelschule statt.</p> <b>FiBS-Nr. S778-0/20/306</b>	GS	Claudia Reitberger, Fachberaterin Englisch	Mittelschule Babenhausen  14:30 - 17:00 Uhr	20.10.2020
2	Donnerstag, 12.11.2020	<p><b><u>Beurteilung mündlicher Sprachkompetenz (im Klassenzimmer) mit Praxisbeispielen unterschiedlicher Jahrgangsstufen</u></b></p> <p><b>Erprobte Sprechsituationen</b> im Klassenzimmer bilden die Grundlage für die Lehrer, verschiedene Bewertungsskalen zu testen.</p> <p><b>14:15 - 14:45 Uhr:</b> Theoretischer Input in die Thematik <b>Achievement Tests</b></p> <p><b>15:00 - 15:30 Uhr:</b> Schülervideos</p>	MS	Claudia Reitberger, Fachberaterin Englisch Mittelschule	Mittelschule Babenhausen  14:15 - 16:00 Uhr	05.11.2020

		<p><b>15:30 - 16:00 Uhr</b>          Diskussion/Anregungen zur Weiterarbeit          Bitte beachten Sie die Teilnehmerbeschränkung:          max. 12 Teilnehmer.          FiBS-Nr. S778-0/20/290</p>					
<b>fächerübergreifend</b>							
1	Montag, 14.12.2020	 <p><b>„Geliebte Gabi. Ein Mädchen aus dem Allgäu - ermordet in Auschwitz“</b></p> <p>Leo Hiemer, der <b>weit über das Allgäu hinaus bekannte Filmregisseur</b> ist dem Schicksal des Mädchens Gabriele Schwarz nachgegangen, <b>das im Allgäu geboren und mit 5 Jahren in Auschwitz ermordet wurde.</b> Aufgewachsen ist das Kind in Stiefenhofen, das damals noch zum Kreis Sonthofen gehörte. Seine Mutter stammte aus Augsburg und war Jüdin. Schon 1994 drehte Leo Hiemer einen Film nach ihrer tragischen Geschichte: „Leni ... muss fort“. Letztes Jahr hat er ein Buch über sie veröffentlicht: „<b>Gabi. Geboren im Allgäu. Ermordet in Auschwitz</b>“.</p> <p><b>Nun endlich ist es gelungen</b>, die Ausstellung „<b>Geliebte Gabi. Ein Mädchen aus dem Allgäu - ermordet in Auschwitz</b>“ ins Unterallgäu, in die ehemalige Synagoge nach Fellheim zu bringen. <b>Leo Hiemer selbst führt durch die Ausstellung und gibt herausragende Hinweise für die Einbindung in den Unterricht!</b></p> <p>Die Ausstellung wurde digital erweitert. Das bedeutet, dass die Lehrkräfte sich Inhalte der Ausstellung in den</p>	<div style="border: 1px solid red; padding: 5px; display: inline-block; writing-mode: vertical-rl; transform: rotate(180deg);"> <b>WAS UNS ALLE BEWEGT!</b> </div>	GS MS übergr.	<b>Leo Hiemer,</b> Autor und Filmemacher	Ehemalige Synagoge Fellheim Memminger Straße 17  14:30 - 16:30 Uhr	07.12.2020



		<p>Unterricht holen können.  Dazu wurde ein Paket geschnürt. In der „<b>Gabi-Box</b>“ befinden sich <b>kurze Videos zu Inhalten und Fragestellungen</b> der <b>Ausstellung</b>, die Herr Hiemer selbst produziert hat, sowie eine <b>Kurzvorstellung der Ausstellung</b> durch ihn, ergänzt durch Textinformationen zu den geschichtlichen und politischen Hintergründen. Das Buch über Gabi, das die Bundeszentrale für politische Bildung jüngst in ihre Schriftenreihe aufgenommen hat, gehört ebenso zu dem Paket <b>wie dessen Film „Leni ... muss fort.“</b>  <b>FiBS-Nr. S778-0/20/332</b></p>				
<b>HSU</b>						
1	Mittwoch, 25.11.2020	<p><b><u>Stabiles Bauen: Mauern, Türme, Brücken</u></b></p> <p>Wann ist eine <b>Mauer</b> besonders <b>stabil</b>?  Wie kann man <b>Türme</b> bauen und <b>warum</b>?  Was macht <b>Brücken stabil</b>?  Welche <b>Arten von Brücken</b> gibt es in unserer Umgebung? Kinder können daran lernen, wie man <b>Problemlösungen strukturiert</b>, eigenen Fragen auf den Grund geht und den Alltag unter dem <b>Blickwinkel der Technik</b> wahrnimmt. Die geforderte <b>eigenständige Bewältigung von Aufgaben</b> kann erprobt werden. Die Teilnehmer/innen erhalten bei dieser Fortbildung einen <b>kurzen kulturhistorischen Überblick</b>, eine Einführung in die Standfestigkeit von Bauwerken und probieren aus, wie sie die Gesetzmäßigkeiten mit Alltagsbezug vermitteln können. Dazu werden <b>kompetenzorientierte Bau-Aufgaben</b> vorgestellt, die in der Klasse in Gruppen ausgeführt werden können. Die nötigen Materialien, um einen grundschulgemäßen fächerverbindenden Unterricht zu gestalten werden zur Verfügung gestellt.  <b>Diese Fortbildung kann je nach aktueller Situation auch in digitaler Form durchgeführt werden.</b>  Genauere Voraussetzungen werden zu gegebener Zeit</p>	GS	Angela Jonen, Lehrerin und Referentin der Initiative Junge Forscherinnen und Forscher	Theodor-Heuss- Schule, Grundschule Memmingen (Lehrerzimmer)  14:00 - 17:00 Uhr	18.11.2020







		mitgeteilt. <b>FiBS-Nr. S778-0/20/321</b>				
<b>Informatik</b>						
1	Mittwoch, 23.09.2020	<b><u>Informatik in den Jahrgangsstufen 5 - 7</u></b>  Für Lehrkräfte, die in den vergangenen Schuljahren an keiner Fortbildungsmaßnahme teilgenommen haben.  <b>Teilnehmerbegrenzung!</b> <b>Anmeldung durch Schulleitung!</b>	MS	Roland Jutz, Beratungsrektor, Fachberater Informatik	Mittelschule Memmingerberg (Informatikraum)  14:00 - 16:30 Uhr	
2	Donnerstag, 08.10.2020	<b><u>LehrplanPLUS Informatik 7. Jgst. - Lernbereich Programmieren</u></b>  Im neuen LehrplanPLUS lernen die Schüler im Fach Informatik das <b>Programmieren mit Scratch 3</b> . Es werden nochmals die <b>Grundlagen</b> der Programmierung mit Scratch 3 wiederholt. Neu in der <b>7. Jahrgangsstufe</b> ist das <b>Programmieren mit Variablen</b> . Die Programmierung mit dem Einsatz von Variablen wird ausführlich erklärt und kann an ausgesuchten Beispielen geübt werden. <b>Für Lehrkräfte, die das Fach Informatik in der 7./8. Klasse unterrichten und andere Interessierte.</b> <b>FiBS-Nr. S778-0/20/291</b>	MS	Roland Jutz, Beratungsrektor, Fachberater Informatik	Mittelschule Memmingerberg  14:00 - 16:00 Uhr	05.10.2020
3	Montag, 12.10.2020	<b><u>Lehrgang Tastschreiben im Unterrichtsfach Informatik in 3 Teilen (Teil 1)</u></b>  <b>Die Fortbildung richtet sich an Lehrkräfte, die das Fach Informatik unterrichten und den Lehrgang Tastschreiben noch nicht besucht haben und sich nachqualifizieren wollen.</b> Das Erlernen des Tastschreibens ist eine <b>elementare Voraussetzung</b> für die <b>fachgerechte Nutzung des PCs</b> für viele schulische Aufgaben. Die Fortbildungsreihe soll Lehrkräften, die in den nächsten Jahren das Fach Informatik unterrichten, <b>Grundlagen für den Unterricht</b> geben.	MS	Diana Rehle, Fachoberlehrerin, Fachberaterin Wirtschaft	Ludwig- Aurbacher- Mittelschule Türkheim  14:00 - 16:00 Uhr	05.10.2020

		<p><b>Inhalt:</b></p> <ul style="list-style-type: none"> <li>- <b>Bedeutung</b> und Grundlagen von <b>Tastschreiben</b></li> <li>- <b>Einführungsstunden neuer Griffwege</b></li> <li>- <b>Übungsformen</b></li> <li>- Unterrichts- und <b>Dateiorganisation</b></li> <li>- <b>Leistungsfeststellung</b> und -bewertung</li> <li>- <b>Fehlererkennung</b> und -behebung</li> <li>- <b>DIN 5008</b></li> <li>- <b>EDV-Grundlagen</b>, Onlineangebote, Medien</li> </ul> <p><b>Teil 1: FiBS-Nr. S778-0/20/294</b>  Teil 2: Dienstag, 27.10.2020, FiBS-Nr. S778-0/20/295  Teil 3: Mittwoch, 25.11.2020, FiBS-Nr. S778-0/20/296</p>				
4	Mittwoch, 21.10.2020	<p><b><u>LehrplanPLUS Informatik 7. Jgst. - Datenverarbeitung (Raster- und Vektorgrafiken, Bildbearbeitung)</u></b></p> <p>Im LehrplanPLUS wird in der 7. Jahrgangsstufe im Bereich <b>Datenverarbeitung die Bildbearbeitung thematisiert</b>. Es wird der Unterschied zwischen Raster- und Vektorgrafiken erläutert. <b>Grafiken und Bilder</b> werden mit entsprechenden <b>Programmen bearbeitet</b> und verändert. Dazu werden die Programme <b>Gimp/Paint-net</b> (Raster) bzw. <b>Inkscape</b> (Vektor) verwendet. Diese können in der Fortbildung selbst ausprobiert werden.</p> <p>Bitte Stick mitbringen für die Fortbildungsunterlagen.  Für <b>Lehrkräfte, die das Fach Informatik unterrichten wollen</b> und andere Interessierte.</p> <p><b>FiBS-Nr. S778-0/20/301</b></p>	MS	Roland Jutz, Beratungsrektor, Fachberater Informatik	Mittelschule Memmingerberg  14:00 - 16:00 Uhr	14.10.2020
5	Dienstag, 27.10.2020	<p><b><u>Lehrgang Tastschreiben im Unterrichtsfach Informatik in 3 Teilen (Teil 2)</u></b></p> <p>Inhalt des Lehrgangs siehe 12.10.2020 (Teil 1)  <b>Teil 2: FiBS-Nr. S778-0/20/295</b>  Teil 3: Mittwoch, 25.11.2020, FiBS-Nr. S778-0/20/296</p>	MS	Diana Rehle, Fachoberlehrerin, Fachberaterin Wirtschaft	Ludwig- Aurbacher- Mittelschule Türkheim  14:00 - 16:00 Uhr	20.10.2020
6	Mittwoch, 25.11.2020	<p><b><u>Lehrgang Tastschreiben im Unterrichtsfach Informatik in 3 Teilen (Teil 3)</u></b></p> <p>Inhalt des Lehrgangs siehe 12.10.2020 (Teil 1)</p>	MS	Diana Rehle, Fachoberlehrerin, Fachberaterin Wirtschaft	Ludwig- Aurbacher- Mittelschule	18.11.2020

		<b>Teil 3: FiBS-Nr. S778-0/20/296</b>			Türkheim 14:00 - 16:00 Uhr	
7	Montag, 30.11.2020	<p><b><u>LehrplanPLUS Informatik 7. Jgst. - Digitaler Informationsaustausch</u></b></p> <p>Im <b>LehrplanPLUS</b> ist das Thema <b>Informationsaustausch</b> ein wichtiger Punkt. In der Jahrgangsstufe 7 stehen die Themen <b>Nutzung von Kommunikationsplattformen und -dienste</b> sowie deren Chancen, aber auch die Gefahren und Risiken die damit verbunden sind eine große Rolle. Es werden <b>Netiquette, E-Mails</b>-Einrichtung und -versand, <b>Social Media</b> sowie <b>Cybermobbing</b> und <b>Fake News</b> thematisiert und entsprechendes <b>Material vorgestellt</b>.</p> <p>Für Lehrkräfte, die das Fach Informatik unterrichten wollen und andere Interessierte. Bitte Stick mitbringen für die Fortbildungsunterlagen. <b>FiBS-Nr. S778-0/20/324</b></p>	MS	Roland Jutz, Beratungsrektor, Fachberater Informatik	Mittelschule Memmingerberg  14:00 - 16:00 Uhr	23.11.2020
<b>Kunst</b>						
1	Dienstag, 08.12.2020	<p><b><u>Kunst LehrplanPLUS: 5. bis 8 Jgst.: Drucktechniken kompetenzorientiert und schülernah vermitteln, aufgezeigt an Beispielen aus der Praxis</u></b></p> <p>In dieser Kunst-Fortbildung zum Mitmachen und Ideen sammeln können <b>verschiedene Drucktechniken erkundet</b> und <b>ausprobiert werden</b>. Anhand von verschiedenen Unterrichtsmodellen wird aufgezeigt, wie der <b>LehrplanPLUS kreativ umgesetzt</b> werden kann. <b>FiBS-Nr.: S778-0/20/328</b></p>	MS	Janine Axmann und Philipp Mrzyk	Mittelschule Babenhausen  14:00 - 16:15 Uhr	01.12.2020
<b>Lehrergesundheit</b>						
1	Montag, 26.10.2020	<p><b><u>Pilates für Einsteiger/Anfänger</u></b></p> <p><b>Kräftigung der Muskulatur</b> (primär der Beckenboden,</p>	GS MS Fös	Julia Hüffmeier und Danielle Morhardt	GS/MS Memmingen- Amendingen	19.10.2020

		<p>Bauch- und Rückenmuskulatur) <b>und Entspannung</b>. Eine Fortbildung für das eigene <b>Wohlbefinden</b> und Anregungen zur weiteren Umsetzung.  <b>Bitte mitbringen:</b>          Bequeme, warme Sportkleidung, Gymnastikmatte (falls vorhanden), evtl. dicken Socken, evtl. Decke.  <b>FiBS-Nr. S778-0/20/305</b></p>	übergr.	Lehrerinnen, Pilatestrainerinnen	14:30 - 16:30 Uhr	
2	Mittwoch, 28.10.2020	<p><b>„Denk an mich - dein Rücken“ - Pilates für Einsteiger</b></p> <p>Eine Fortbildung für Lehrkräfte zur Thematik Rückenprävention.          „Denk an mich - dein Rücken“ <b>Prävention von Rückenbeschwerden</b> durch Pilates in der gesunden Schule.          Pilates als Ganzkörpertraining ist eine <b>spezielle Trainingsmethode</b>, die auf eine <b>gesunde Haltung</b> und ein <b>verbessertes Körpergefühl</b> abzielt.          Im Laufe des Nachmittags werden ausgewählte <b>Basisübungen des Mattenprogramms</b> der Pilates Methode erarbeitet.  <b>Bitte mitbringen:</b> bequeme Sportkleidung, dicke Socke, ein kleines Handtuch und eine Gymnastikmatte.  <b>FiBS-Nr. S778-0/20/307</b></p>	GS MS FöS übergr.	Maria <u>Regina</u> Wegele, Lehrerin, Pilatestrainerin	Mittelschule Erkheim  14:00 - 16:00 Uhr	21.10.2020
3	Montag, 16.11.2020	 <p><b>Loslassen lernen - ein gemeinsamer Vortragsabend für Lehrer und pädagogische Fachkräfte</b></p>	GS MS FöS übergr.		Stadthalle Memmingen (kleiner Saal) Ulmer Straße 4, Memmingen  <b>TN-Begrenzung: 40 Personen, Einzeltische</b>	35

	<p><b><u>Vortragsabend: Dem Stress keine Chance - Mit Achtsamkeit gelassener durch den Alltag</u></b>  <b><u>Vortrag I:</u></b>  <b>Astrid Brüggemann: <i>Dem Stress keine Chance</i></b></p> <p>Dieser <b>Praxisvortrag</b> vermittelt Lehrern und pädagogischen Fachkräften kleine, schnell umsetzbare Tipps, <b>die den <u>Schulalltag und KITA-Alltag sofort spürbar aufwerten.</u></b></p> <p>Wie <b>stressfreie Kommunikation</b> für ein entspanntes Miteinander gelingen kann, erklärt Astrid Brüggemann humorvoll anhand alltäglicher Beispiele. Sie zeigt, wie die <b>Macht der positiven Sprache</b> genutzt werden kann. Wie die <b>Balance zwischen Grenzen und Freiheit</b> in der Beziehung mit Kindern zu bewältigen ist und was das mit dem persönlichen Stresspegel zu tun hat, wird ebenso Thema des Vortrags sein, wie das Rätsel um den Mythos der Stressoren. Wenn ein Computer sich aufhängt, kann man einfach den <b>Reset-Knopf</b> drücken. <b>So einen Knopf gibt es auch für uns Menschen!</b></p> <p><b><u>Vortrag II:</u></b>  <b>Petra Schiller und Michaela Schimanek:</b>  <b><i>Mit Achtsamkeit gelassener durch den Alltag - der Stressspirale entkommen.</i></b></p> <p>„Nur wer <b>achtsam mit sich selbst umgeht</b>, der kann lernen sich im richtigen Moment Ruhe zu gönnen, <b>Verantwortung abzugeben</b> bzw. <b>Leistungsdruck standzuhalten</b>, ohne sich dabei aufzureiben“</p> <p>Im Vortrag werden die beiden Referentinnen Petra Schiller und Michaela Schimanek Themen wie <b>Entstehung und Auswirkungen von Stress</b> behandeln, sie erklären, was Achtsamkeit ist und welche positiven Effekte sie haben kann. Unter anderem wird auch ein Einblick in die Forschung und zum Thema <b>Selbstfürsorge</b> gegeben. Die zentrale Frage lautet: <b>Weshalb Achtsamkeit in Schule und Kindergarten?</b></p>		<p><b>Referentin, Vortrag I:</b>  Astrid Brüggemann,  Mentaltrainerin,  Dozentin der Akademie  für Lernpädagogin und  Vortragsrednerin</p> <p><b>Referentinnen,  Vortrag II:</b>  Petra Schiller  und  Michaela Schimanek  Ausgebildete MBSR-  Lehrerinnen  (MBSR: mindfulness-  bases stress reduction)</p>	<p><b>Vortrag I:</b>  17:00 - 18:30 Uhr</p> <p><b><u>Pause</u></b>  Zwischen den  Vorträgen  mit kleiner  Verkostung  am Tisch.</p> <p><b>Vortrag II:</b>  19:00 - 20:30 Uhr</p>	
--	--	--	--	--	--

		Nicht nur soll diese Frage geklärt werden, auch einfache <b>praktische Übungen für den Alltag</b> in Schule, Kindergarten und für zu Hause werden gezeigt. <b>FiBS-Nr.: S778-0/20/316</b>				
4	Mittwoch, 24.02.2021	<b><u>Singen macht glücklich</u></b> Der Schulalltag stellt für viele Lehrerinnen und Lehrer eine Belastung dar, die zu gesundheitlichen Problemen führen kann, wenn kein Ausgleich geschaffen wird. Singen macht glücklich, dient dem Stressabbau, der Resilienz und stärkt das Gemeinschaftsgefühl. Es berührt unser Herz und unsere Seele. Diese Fortbildung ist eine Einladung zum Singen (und Tanzen) von internationalen Liedern, die durch ihre einfachen Texte und ständigen Wiederholungen auch für ungeübte Sänger geeignet sind. Einige Stücke lassen sich gut im Klassenzimmer mit den Schülern umsetzen. Mitzubringen: Bequeme Kleidung; es gilt die Beachtung infektionshygienischer Empfehlungen und Hinweise (im Falle einer zweiten Corona-Welle als <b>Online-Seminar</b> möglich) <b>FiBS-Nr.: S778-0/21/15</b>	GS MS FöS Übergr	Martina Wörz, Fachberaterin Musik	Mittelschule Ottobeuren (Aula)  14:30 - 16:00 Uhr	17.02.2021
<b>LehrplanPLUS Grundschule/Mittelschule</b>						
1	Donnerstag, 21.01.2021 	<b><u>Der Einsatz von GeoGebra im Mathematikunterricht</u></b> Die dynamische <b>Geometriesoftware</b> GeoGebra kann den Mathematikunterricht sinnvoll ergänzen. In dieser Fortbildung lernen Sie die <b>Grundfunktionen</b> kennen, <b>erproben</b> diese und arbeiten dann damit an <b>lehrplanbezogenen Aufgabenstellungen</b> . <b>FiBS-Nr.: S778-0/21/5</b>	MS	Werner Satzger Seminarrektor, MathePLUS-Koordinator	Ludwig- Aurbacher- Mittelschule Türkheim  14:30 - 16:30 Uhr	14.01.2021
<b>Musik</b>						
1	Dienstag, 20.10.2020	<b><u>Mut zur Musik - Baustein 2 (Jgst. 3 und 4)</u></b>	GS	Martina Wörz, Fachberaterin Musik	Grundschule Erkheim	13.10.2020

		Einfache musikalische Gestaltungsideen für Reime und rhythmische Spiele <b>Feststehender Teilnehmerkreis!</b> <b>FiBS-Nr.: S778-0/20/334</b>			14:30 - 17:00 Uhr	
2	Donnerstag, 22.10.2020	<b>Mut zur Musik Baustein 2 (Jgst. 1 und 2)</b>  <b>Grundlegendes zum Singen mit Kindern der 1. und 2. Jahrgangsstufe.</b> <b>Feststehender Teilnehmerkreis!</b> <b>FiBS-Nr.: S778-0/20/302</b>	GS	Christine Räth, Rektorin	Grundschule Markt Rettenbach  14:30 - 17:00 Uhr	15.10.2020
3	Donnerstag, 26.11.2020	<b>Bewegung und Tanz in den Jahrgangsstufen 3 bis 6</b>  In dieser Fortbildung erhalten die Teilnehmer zu ausgewählten Liedern ausgearbeitete Choreographien, die in der Praxis erprobt sind und der Lebenswelt der Schüler entsprechen. Auch Möglichkeiten, Schüler selbst kreativ werden zu lassen, werden an die Hand gegeben. Die Tänze und Ideen können sowohl im Sport- und Musikunterricht als auch in Bewegungspausen angewendet werden. Dabei liegt der Schwerpunkt auf traditionellen, aber auch modernen Tänzen, die für die Jahrgangsstufen 3 - 6 geeignet sind. Es werden Tänze aus dem eigenen Kulturraum und aus anderen Ländern vorgestellt und selbst ausprobiert. <b>Mitzubringen: Bequeme Sportkleidung, Sportschuhe; es gilt die Beachtung infektionshygienischer Empfehlungen und Hinweise (Turnhalle ist belüftbar)</b> <b>FiBS-Nr.: S778-0/20/336</b>	GS MS FöS	Martina Wörz, Fachberaterin Musik	Grundschule Heimertingen (Turnhalle)  14:30 - 16:30 Uhr	19.11.2020
4	Termin wird mit den Teilnehmern im Okt. 2020 bei Baustein 2 vereinbart!	<b>Mut zur Musik Baustein 3 (Jgst. 1 und 2)</b> Grundlegendes zum Singen mit Kindern der 1. und 2. Jahrgangsstufe. <b>Feststehender Teilnehmerkreis!</b> <b>FiBS-Nr.: S778-0/21/13</b>	GS	Christine Räth, Rektorin	Grundschule Markt Rettenbach  14:30 - 17:00 Uhr	Feb. 2021
<b>Religion</b>						
	Donnerstag, 10.12.2020	<b>Religionspädagogische Nachmittagsfortbildung:</b> <b>„Schuld und Vergebung“</b>	GS MS	Lisa Müller, Religionslehrerin i.K.	Edith-Stein- Schule,	

		<p>Zwei kompetenzorientierte Unterrichtssequenzen für Grund- und Mittelschule</p> <ul style="list-style-type: none"> <li>• Jgst. 3/4: Lernbereich 1 - Jeder Mensch - einmalig und gemeinschaftsbezogen</li> <li>• Jgst. 7: Lernbereich 1 - Meine Identität - als Christ in der Gemeinschaft leben</li> </ul> <p><b>Veranstaltung des Bischöflichen Ordinariats im Bistum Augsburg - Anmeldung über FiBS</b></p>			<p>GS Memmingen</p> <p>15:00 - 17:00 Uhr</p>	
<b>Sonstiges</b>						
1	Montag, 19.10.2020	<p><b><u>Grundlagen für Betreuende in der Mittags- und Ganztagsbetreuung an Grundschulen und Mittelschulen</u></b></p> <p>Mittags- und Ganztagsbetreuung wird in jeder Grundschule und Mittelschule angeboten und ist ein <b>vielfältiges Aufgabengebiet mit großen Herausforderungen.</b></p> <ul style="list-style-type: none"> <li>• Wie sieht die <b>Aufsichtspflicht</b> dafür aus?</li> <li>• Welche <b>Regeln</b> könnten die Aufsicht erleichtern?</li> <li>• <b>Was tun</b>, wenn sie nicht eingehalten werden?</li> <li>• <b>Erfahrungsaustausch</b> der Teilnehmer/innen</li> </ul> <p><b>Anmeldung - für das Personal in der Mittagsbetreuung und Ganztagsbetreuung - telefonisch über das Staatliche Schulamt (Tel. 08261/995-440 bei Frau Heimpel)</b></p>	GS MS	<p>Inge Beitlich, Dipl.-Sozialpädagogin</p> <p>Vivien Zimmermann, Schulpsychologin</p>	<p>Grundschule Türkheim</p> <p>17:30 - 19:30 Uhr</p>	12.10.2020
2	Dienstag, 17.11.2020	<p><b><u>Fortbildungstag für Verwaltungsangestellte in den Schulsekretariaten</u></b></p> <p><b><u>Feststehender Teilnehmerkreis!</u></b></p>		<p>Prof. Dr. theol. Brigitte Fuchs</p> <p>Sascha Rauschenbach, ASV-Koordinator</p>	<p>Ort: Mindelheim</p> <p>ganztägig</p>	
<b>Sport</b>						
1	Dienstag, 13.10.2020	<p><b><u>Hilfe - ich muss Sport unterrichten</u></b></p> <p><b><u>Sport für Neu- und Wiedereinsteiger</u></b></p> <p>Fortbildung für Lehrkräfte, die <b>erstmalig ohne</b></p>	GS MS FöS	<p>Stefan Hochdorfer, Bastian Mönius, Tanja Wieser, Fachberater/in Sport</p>	<p>GS Heimertingen</p> <p>14:30 - 16:30 Uhr</p>	06.10.2020



		<p><b>Ausbildung</b> oder nach einer längeren Pause das Fach <b>Sport unterrichten wollen/sollen/müssen:</b></p> <p>1. Einführung in <b>theoretische Grundlagen</b> eines sicheren, vielseitigen und motivierenden Sportunterrichts.</p> <p>2. <b>Sportpraktische Inhalte</b> und Methoden anhand von sofort umsetzbaren Praxisbeispielen Spiele (für jeden Zweck)</p> <ul style="list-style-type: none"> <li>• Teambildung</li> <li>• Helfen und Sichern,</li> <li>• Stationsbetrieb (Auf- und Abbau sowie Transport und unterschiedliche Nutzung verschiedener Turngeräte).</li> </ul> <p>Bitte Sportschuhe und Sportsachen für die Halle mitbringen!</p> <p>Bitte beachten Sie, dass diese Fortbildung für all diejenigen Lehrkräfte notwendig ist, die ohne Ausbildung im Sportunterricht eingesetzt sind.</p> <p><b>FiBS-Nr. S778-0/20/297</b></p>				
2	Donnerstag, 29.10.2020	<p><b><u>Ausdauerlauf in der Grundschule - wie trainiere ich sinnvoll?</u></b></p> <p><b>Ausdauertraining</b> wird in der <b>Grundschule</b> auch aus Zeitgründen <b>oft vernachlässigt</b>. Im Lehrgang soll gezeigt werden, wie man ohne großen Aufwand den Sportunterricht dazu nutzen kann, die <b>Kinder</b> für <b>Ausdauersport zu begeistern</b>, wie man ihnen wichtige <b>Grundlagen</b> beibringt (Zeitgefühl, Selbsteinschätzung) und welche <b>Hilfsmittel</b> man benötigt, um interessante und motivierende <b>Lauf- und Spielformen</b> zu gestalten.</p> <p>Außerdem werden Möglichkeiten vorgestellt, einen „Laftag“ in der Schule zu organisieren und durchzuführen. Bitte Sportschuhe und Sportsachen für drinnen und draußen mitbringen!</p> <p><b>FiBS-Nr. S778-0/20/310</b></p>	GS MS FöS	Stefan Hochdorfer Fachberater Sport	Grundschule Heimertingen  14:30-16:30 Uhr	22.10.2020
3	Donnerstag,	<b>Erwerb und/oder Auffrischung des</b>	GS	Karin Stuhler,	Hallenbad	05.11.2020


	12.11.2020	<p><b><u>Rettungsschwimmerabzeichen Bronze (Teil 1)</u></b></p> <p>Der drei verpflichtende Halbtage umfassende Lehrgang (<b>Teil 2 am 26.11.2020, Teil 3 am 03.12.2020 - bitte jeweils gesondert anmelden</b>) schult die <b>Fähigkeiten zur Wasserrettung</b> und schließt die <b>Prüfung zum Erwerb des Rettungsschwimmerabzeichen Bronze</b> ein.</p> <p>Auch Teilnehmer, die mit ihren Schülern auf Klassenfahrten ein Schwimmbad besuchen wollen oder ihre Kenntnisse im Retten auffrischen wollen, sind als Zielgruppe angesprochen.</p> <p>Dieser Schein ist die <b>Zugangsbedingung zum Lehrgang Schwimmen 1</b>, in dem die <b>Qualifikation zum Erteilen des Schwimmunterrichts</b> in der Grundschule/Mittelschule erworben wird. Der Unkostenbeitrag für alle drei Teile beläuft sich auf 30 € - wird vor Ort bezahlt.</p> <p><b>FiBS-Nr.: S778-0/20/312</b>  Teil 2: 26.11.2020 - FiBS-Nr. S778-0/20/313  Teil 3: 03.12.2020 - FiBS-Nr. S778/0/20/314</p>	MS Fös übergr.	Fachberaterin Sport und Rettungsschwimmer der Bundeswehr	Mindelheim, Brennerstraße 1  13:00 - 15:30 Uhr	
4	Freitag, 20.11.2020	<p><b><u>Sportliche Aktivitäten im Ganzttag kindgerecht und sicher gestalten</u></b></p> <p>Ein Fortbildungsvormittag, zu dem alle Betreuungspersonen im offenen und gebundenen Ganzttag und der verlängerten Mittagsbetreuung herzlich eingeladen sind.</p> <p>Neben einem <b>theoretischen Teil</b> zu vielen Aspekten der rechtlichen Situation der organisatorischen Möglichkeiten und der geltenden <b>Sicherheitsbestimmungen</b> sollen ausgewählte <b>praxiserprobte Methoden</b>, neue <b>sportdidaktische Ideen</b> und altbewährte Spiele vorgestellt werden, die auf kindgemäße Weise <b>Freude an Bewegung</b> vermitteln und die <b>notwendigen Grundlagen schaffen helfen</b>, um <b>erfolgreiche und begeistern-de Sportaktivitäten</b> für den <b>Ganztagsbetrieb</b> zu planen und umzusetzen. Dabei</p>	GS MS	Stefan Hochdorfer und Bastian Mönius, Fachberater Sport	Grundschule Heimertingen  8:30 - 10:30 Uhr	13.11.2020

		<p>kommen verschiedene Materialien und Sportgeräte zum Einsatz.  <b>Bitte Hallenschuhe und bequeme Sportkleidung mitbringen!</b>  <b>Anmeldung - für das Personal in der Mittagsbetreuung und Ganztagsbetreuung - telefonisch über das Staatliche Schulamt</b>  <b>(Tel. 08261/995-440 bei Frau Heimpel)</b>  <b>Teilnehmerbegrenzung!</b></p>				
5	Donnerstag, 26.11.2020	<p><b><u>Erwerb und/oder Auffrischung des Rettungsschwimmerabzeichen Bronze (Teil 2)</u></b>  Nähere Information siehe 12.11.2020  <b>FiBS-Nr.: S778-0/20/313</b></p>	GS MS FöS übergr.	Karin Stuhler, Fachberaterin Sport und Rettungsschwimmer der Bundeswehr	Hallenbad Mindelheim, Brennerstraße 1 13:00 - 15:30 Uhr	19.11.2020
6	Donnerstag, 26.11.2020	<p><b><u>Bewegung und Tanz in den Jahrgangsstufen 3 bis 6</u></b>  In dieser Fortbildung erhalten die Teilnehmer zu ausgewählten Liedern ausgearbeitete Choreographien, die in der Praxis erprobt sind und der Lebenswelt der Schüler entsprechen. Auch Möglichkeiten, Schüler selbst kreativ werden zu lassen, werden an die Hand gegeben. Die Tänze und Ideen können sowohl im Sport- und Musikunterricht als auch in Bewegungspausen angewendet werden. Dabei liegt der Schwerpunkt auf traditionellen, aber auch modernen Tänzen, die für die Jahrgangsstufen 3 - 6 geeignet sind. Es werden Tänze aus dem eigenen Kulturraum und aus anderen Ländern vorgestellt und selbst ausprobiert.  <b>Mitzubringen: Bequeme Sportkleidung, Sportschuhe; es gilt die Beachtung infektionshygienischer Empfehlungen und Hinweise (Turnhalle ist belüftbar)</b>  <b>FiBS-Nr.: S778-0/20/336</b></p>	GS MS FöS	Martina Wörz, Fachberaterin Musik	Grundschule Heimertingen (Turnhalle)  14:30 - 16:30 Uhr	19.11.2020
7	Mittwoch, 02.12.2020	<p><b><u>Jumping Kids - das Minitrampolin im Sportunterricht</u></b>  In dieser Fortbildung stehe das Minitrampolin im Mittelpunkt. Zunächst werden hierbei <b>Möglichkeiten des zielgerichteten Aufwärmens</b> behandelt. Des</p>	GS MS FöS übergr.	Bastian Mönius, Fachberater Sport	Mittelschule Memmingen- Amendingen  14:00 - 16:00 Uhr	25.11.2020

		Weiteren beschäftigt sich der Lehrgang auch mit <b>Gewöhnungs-übungen an das Turngerät</b> , mit Sprüngen auf den Mattenberg und endet schließlich mit einer Choreographie auf mehreren Minitrampolinen. Auch die besonderen <b>Sicherheitsvorkehrungen</b> mit dem Turngerät stehen hierbei im Fokus. Für alle Lehrkräfte mit einer <b>Unterrichtsbefähigung im Fach Sport!</b> Bitte Sportkleidung mitbringen! <b>FiBS-Nr.: S778-0/20/326</b>				
8	Donnerstag, 03.12.2020	<b><u>Erwerb und/oder Auffrischung des Rettungsschwimmerabzeichen Bronze (Teil 3)</u></b> Nähere Information siehe 12.11.2020 <b>FiBS-Nr.: S778-0/20/314</b>	GS MS FöS übergr.	Karin Stuhler, Fachberaterin Sport und Rettungsschwimmer der Bundeswehr	Hallenbad Mindelheim, Brennerstraße 1  13:00 - 15:30 Uhr	26.11.2020
<b>Technik/Wik</b>						
1	Donnerstag, 26.11.2020	<b><u>Sicherer Umgang mit Holzbearbeitungsmaschinen - Teil 1</u></b>  Die Fortbildungsreihe gibt Hinweise und <b>grundlegende Informationen zur Sicherheitserziehung im Fachbereich Technik/Werken</b> . Darüber hinaus werden fachliche Neuerungen und rechtliche Bestimmungen im Fachunterricht thematisiert. Im praktischen Teil werden die Teilnehmer in den <b>sicheren Umgang mit Holzbearbeitungsmaschinen</b> , wie z.B. Kreissäge, Bandsäge, Stichsäge und Schleifmaschinen, eingeführt. <b>Inhalt:</b> <ul style="list-style-type: none"> <li>• Einführung RISU</li> <li>• Kreissäge 1 (Theorie und Praxis)</li> </ul> Eine Anmeldung zu dieser Fortbildung kann nur berücksichtigt werden, wenn alle weiteren Veranstaltungen dieser Fortbildungsreihe besucht werden (Teil 1, 2, 3). <b>Bitte melden Sie sich zu allen Veranstaltungen separat an.</b>	MS	Carsten Tamm, Fachberater Technik und Bernhard Schilling, Fachlehrer	Mittelschule Mindelheim  14:00 - 17:30 Uhr	12.11.2020

		Teil 2: Mi, 20.01.2021 (FiBS-Nr. S778-0/21/3) Teil 3: Mo, 25.01.2021 (FiBS-Nr. S778-0/21/4) Für die Fortbildung wird persönliche Sicherheitsausrüstung benötigt. Bitte bringen Sie Arbeitskleidung, Schutzbrille, Gehörschutz sowie feste Schuhe mit. <b>FiBS-Nr.: S778-0/20/322</b>				
2	Mittwoch, 20.01.2021	<b><u>Sicherer Umgang mit Holzbearbeitungsmaschinen - Teil 2</u></b> Inhalt: <ul style="list-style-type: none"> <li>• <b>Kreissäge 2 (Praxis)</b></li> <li>• <b>Stichsäge (Theorie und Praxis)</b></li> </ul> <b>Bitte melden Sie sich zu allen Veranstaltungen separat an.</b> Teil 1: Do, 26.11.2020 (FiBS-Nr. S778-0/20/322) Teil 3: Mo, 25.01.2021 (FiBS-Nr. S778-0/21/4) <b>FiBS-Nr.: S778-0/21/3</b>	MS	Carsten Tamm, Fachberater Technik und Bernhard Schilling, Fachlehrer	Mittelschule Mindelheim  14:00 - 17:30 Uhr	12.11.2020
3	Montag, 25.01.2021	<b><u>Sicherer Umgang mit Holzbearbeitungsmaschinen - Teil 3</u></b> Inhalt: <ul style="list-style-type: none"> <li>• <b>Bandsäge (Theorie und Praxis)</b></li> <li>• <b>Schleifmaschinen (Theorie und Praxis)</b></li> </ul> Eine Anmeldung zu dieser Fortbildung kann nur berücksichtigt werden, wenn alle weiteren Veranstaltungen dieser Fortbildungsreihe besucht werden (Teil 1, 2, 3). Teil 1: Do, 26.11.2020 (FiBS-Nr. S778-0/20/322) Teil 2: Mi, 20.01.2021 (FiBS-Nr. S778-0/21/3) <b>FiBS-Nr.: S778-0/21/4</b>	MS	Carsten Tamm, Fachberater Technik und Bernhard Schilling, Fachlehrer	Mittelschule Mindelheim  14:00 - 17:30 Uhr	12.11.2020
<b>Werken und Gestalten - Ernährung und Soziales</b>						
1	Donnerstag, 24.09.2020	<b><u>Leistungserhebung, Leistungsdokumentation und Leistungsbewertung, die dem Lernen dienen - Anregungen für den Fachunterricht „Ernährung und Soziales“ der 7. Jahrgangsstufe</u></b>  Die Fortbildung zeigt anhand konkreter Beispiele, <ul style="list-style-type: none"> <li>• wie Leistung und Lernen gemeinsam <b>mit den</b></li> </ul>	MS	Forstmaier Heidrun, Seminarleiterin für Fachlehrer EG	Mittelschule Ottobeuren  14:30 - 16:30 Uhr	21.09.2020

		<p><b>Schülerinnen und Schülern unter die Lupe genommen, darüber gesprochen und Schlussfolgerungen für weiteres Lernen</b> gezogen werden kann,</p> <ul style="list-style-type: none"> <li>• Schülerleistungen <b>pragmatisch, rasch, einfach, differenziert erfasst</b> werden können und zwar mit genauer <b>Bezugsgröße</b> zu einer <b>Kompetenzerweiterung</b> und</li> <li>• bietet <b>Anregungen für die Erstellung</b> von Zeugnisbemerkungen.</li> </ul> <p>Verpflichtende Fortbildung für alle Fachlehrerinnen „Ernährung und Soziales“! FiBS-Nr.: S778-0/20/283</p>				
2	Donnerstag, 15.10.2020	<p><b>Sicher verpackt, exakt abgedeckt und gut eingetütet!</b> <b>Wir stellen Werkstücke aus verschiedenen Materialien her und halten in der Praxis die aktuell gültigen Hygieneregeln ein!</b> Mit Blick auf den Unterricht der 3.-6. Jahrgangsstufe, in dem Schülerinnen und Schüler Arbeitsvorhaben planen, Arbeitsabläufe gestalten und individuelle Werkstücke fertigen werden, wird in dieser Fortbildung</p> <ul style="list-style-type: none"> <li>• selbständig ein <b>Mund-Nasen-Schutz, Taschen, Gefäße</b> oder <b>Abdeckungen</b> für Schüsseln <b>genäht</b>,</li> <li>• auf vorhandenem Grundwissen aufbauend die ausgewählten <b>Gegenstände</b> in Einzelarbeit <b>hergestellt</b>,</li> <li>• Möglichkeiten der <b>didaktisch-methodischen Umsetzung</b> in Corona-Zeiten ausprobiert,</li> <li>• die Ergebnisse <b>kriteriengeleitet im Hinblick auf ihre Wirkung bewertet</b> und</li> <li>• über persönliche <b>Erfahrungen</b> sowie die gewonnenen <b>Erkenntnisse ausgetauscht</b>.</li> </ul> <p>Mitzubringen sind Nähzeug, Schere und gewaschene Baumwollstoffe. FiBS-Nr. S778-0/20/299</p>	GS MS	Inge Hörtensteiner, Fachberaterin EG	Mittelschule Ottobeuren  14:30 - 17:00 Uhr	08.10.2020


3	<p>Montag, 26.10.2020 bis Freitag, 06.11.2020</p> 	<p><b><u>Kompetenzorientierte Sequenzplanung Ernährung und Soziales - 8. Jahrgangsstufe als Online-Fortbildungsmodul auf dem onlinedienst „Padlet“</u></b></p> <p><b><u>Digitale Fortbildung zur Sequenzplanung Ernährung/Soziales in der 8. Jahrgangsstufe</u></b>  <b>Informationen zur Fortbildungsorganisation:</b>  Diese Fortbildung findet aufgrund der aktuellen Entwicklungen auf dem <b>Onlinedienst Padlet</b> statt. Der Onlinedienst Padlet funktioniert wie eine interaktive digitale Tafel. Die Arbeit mit dieser digitalen Tafel erfordert <b>keine Vorkenntnisse</b>; die Möglichkeiten des Einsatzes erschließen sich während des Fortbildungsverlaufs. Für den Zugriff auf das Fortbildungsportal ist ein Login über einen bereitgestellten <b>Link erforderlich</b>.  Dieser wird allen Teilnehmer/innen zu Beginn der Fortbildungswochen zur Verfügung gestellt.  <b>Informationen zu den Fortbildungsinhalten:</b></p> <ul style="list-style-type: none"> <li>• Anknüpfen an die Fortbildung zur <b>Sequenzplanung Ernährung/Soziales in der 7. Jahrgangsstufe</b></li> <li>• Aspekte einer <b>kompetenzorientierten Sequenzplanung</b></li> <li>• Vorstellen bereits ausgearbeiteter Sequenzen für die <b>8. Jahrgangsstufe</b></li> </ul> <p><b>Ziel der Fortbildung:</b>  Die Teilnehmer/innen erarbeiten Sequenzpläne oder Ideen für eine kompetenzorientierte Unterrichtsgestaltung und laden diese in der Pinnwand hoch.  <b>FiBS-Nr. S778-0/20/304</b></p>	MS	Andrea Klostermeier, Fachberaterin EG	eSession	19.10.2020
4	Mittwoch, 25.11.2020	<p><b><u>Eine gesunde Ernährung ist auch in der schnellen Vollwertküche möglich</u></b></p> <p>Aus den verschiedenen Kostformen, die im Unterricht nach LehrplanPLUS thematisiert werden, werden an</p>	GS MS	Inge Hörtensteiner, Fachberaterin EG	Mittelschule Ottobeuren  15:00 - 17:00 Uhr	18.11.2020

		diesem Nachmittag Gerichte herausgegriffen, die es ermöglichen, <b>gesund zu essen, ohne viel Zeit zu investieren</b> . Es gibt <b>Frischkornbrei</b> sowie <b>leckere, pikante</b> bzw. <b>süße Brotaufstriche</b> und dazu das jeweils passende <b>Vollwertgebäck</b> . <b>Mitzubringen sind kleine Vorratsdosen.</b> <b>FiBS-Nr. S778-0/20/320</b>				
5	Montag, 25.01.2021	<b><u>Kompetenzorientierter Unterricht im Fach EG</u></b> <b>Feedbackbeispiele</b> für den Fachunterricht EG <b>kennenlernen, diskutieren</b> und <b>vorbereiten</b> von ausgewählten Methoden für eigene Anwendung im Unterricht. Die Teilnehmer werden sensibilisiert für <b>fachliche Reflexion des Lerngeschehens</b> im Fachunterricht. Sie erleben und diskutieren <b>verschiedene Methoden</b> . Anschließend werden ausgewählte Methoden praktisch nachgearbeitet, um diese griffbereit einsetzbar sofort im Unterricht anwenden zu können („ <b>Reflexionsköfferchen</b> “). <b>Bitte eine Sammelmappe, Schere und Klebestift mitbringen.</b> <b>FiBS-Nr. S778-0/21/7</b>	GS MS	Susanne Eberl, Seminarleiterin für Fachlehrer EG	Mittelschule Ottobeuren  14:30 - 17:00 Uhr	18.01.2021
<b>WiB</b>						
1	Montag, 16.11.2020 bis Dienstag, 24.11.2020	<b><u>„Teachers' Days“ der Allgäuer Berufsoffensive</u></b> Bereits zum dritten Mal finden heuer die Teachers Days, die Schnuppertage für Lehrkräfte, statt. Dabei können Unternehmen besucht werden, praktische Erfahrungen gesammelt und unkompliziert in Kontakt mit Azubis und Ausbildern getreten werden. <b>Ziele:</b> <ul style="list-style-type: none"> <li>• Kennenlernen der Ausbildungsanforderungen aus betrieblicher Sicht</li> <li>• Einblicke in betriebliche Abläufe gewinnen</li> <li>• Kontakte knüpfen zu Ausbildungsbetrieben</li> <li>• Beratungskompetenz stärken durch</li> </ul>	MS		<b>Sieben Schultage zur Auswahl;</b> Flexibles Agieren möglich.	21.10.2020



		<p>Perspektivenwechsel</p> <p>Bevorzugt für Klassenlehrkräfte der 7. bis 10. Klassen und Lehrkräfte mit Verantwortung in der Berufsorientierung.</p> <p>Teilnehmende Unternehmen ab Mitte September unter <a href="http://allgäuer-berufsoffensive.de/teachers-days">allgäuer-berufsoffensive.de/teachers-days</a></p> <p><b>FiBS-Nr. E990-AZV/20/1</b></p>				
2	Mittwoch, 09.12.2020	<p><b><u>Aktuelles aus dem Bereich SCHULEWIRTSCHAFT</u></b></p> <p>In der Fortbildung werden die <b>Strukturen</b> sowie <b>Zuständigkeiten</b> im Schulamtsbezirk <b>erläutert</b>. Anschließend werden aktuelle <b>Angebote im Bereich der Berufsorientierung</b> vorgestellt und die Zusammenarbeit zwischen den <b>Mittelschulen</b> und <b>Berufsschulen</b> erklärt.</p> <p>Für Lehrer mit einem verstärkten Interesse am Thema Berufsorientierung (<b>eher nicht</b> geeignet für die SCHULEWIRTSCHAFT-Kontaktlehrkräfte an den Schulen)</p> <p><b>FiBS-Nr. S778-0/20/330</b></p>	MS	Sebastian Demel, SchuleWirtschaft- Experte	Ludwig- Aurbacher- Mittelschule Türkheim	02.12.2020
<b>Umwelt</b>						
1	Donnerstag, 08.10.2020	<p><b><u>Vielfalt erleben im Niedermoor</u></b> <b><u>Der Einfluss des Menschen auf dieses Ökosystem</u></b></p> <p>Bei dieser <b>praxisorientierten Fortbildung</b> werden <b>Methoden</b> vorgestellt, wie das <b>Thema mit der Klasse</b> im Freiland <b>umgesetzt werden kann</b>. Sie lernen den <b>Lebensraum Niedermoor</b> kennen, erfahren welche <b>menschlichen Einflüsse</b> hier eingewirkt haben bzw. einwirken und bestimmen unter Anleitung <b>Pflanzenarten</b> des Winterrieder Rieds. Die Inhalte der Fortbildung lassen sich im Rahmen eines Unterrichtsganges, eines Projektes oder Schullandheimaufenthaltes zum Thema Grünland/Wiese/Moor umsetzen.</p> <p>Es finden sich Inhalte des neuen <b>LehrplanPLUS der 5. Jgst. (Grünland)</b> und <b>8. Jgst. Gymnasium</b></p>	GS MS Fös	Monika Schirutschke, Dipl.-Biologin (LBV) und Gudrun Kissinger- Schneider Fachberaterin Umwelterziehung	Winterrieder Ried	05.10.2020
					<p>Treffpunkt: Parkplatz am Fußballfeld, Nähe Ahornstraße</p> <p>(Die Teilnehmer erhalten zu gegebener Zeit einen Lageplan und Geodaten)</p> <p>14:30 - 17:30 Uhr</p>	

		(Ökosystem) wieder. Sie sind aber auch für andere Schulformen und jüngere Jahrgänge geeignet. Die Fortbildung findet <b>ausschließlich im Freien</b> statt. Bitte auf entsprechende Kleidung ( <b>Gummistiefel oder Bergschuhe</b> ) achten. Die Fortbildung muss bei starkem Regen verschoben werden. <b>FiBS-Nr. S778-0/20/293</b>				
2	Mittwoch, 11.11.2020	<b><u>Plastik vermeiden! - Praktischer Umweltschutz im Alltag der Schüler</u></b>  Wir sind alle von Plastik umgeben und „ <b>verseuchen uns damit die Umwelt</b> “. In der Fortbildung wird aufgezeigt, wie Schülerinnen und Schülern die <b>Plastikverschmutzung</b> und deren Folgen bewusst gemacht werden kann. Am Beispiel einer durchgeführten <b>Projektwoche „Plastikfasten“</b> werden fächerübergreifende Wege thematisiert, wie <b>Klimaschutz im Alltag der Schülerinnen und Schüler</b> aussehen kann und konkrete Handlungsmöglichkeiten der <b>Plastikreduzierung</b> vorgestellt. Es werden z.B. <b>plastikfreie Peelings</b> und <b>Wachstücher hergestellt</b> . Nachhaltigkeit kann mit modernem Lifestyle kombiniert werden. <b>FiBS-Nr.: S778-0/20/311</b>	GS MS FöS übergr.	Gudrun Kissinger - Schneider, Fachberaterin Umwelterziehung und Gertrud Böckle, FOL	GS/MS Memmingen- Amendingen  15:00 - 17:00 Uhr	04.11.2020
<b>Verkehrs- und Sicherheitserziehung</b>						
1	Donnerstag, 28.01.2021	<b><u>Verkehrserziehung als wichtiger Beitrag zur Sicherheitserziehung im Unterricht und Teil des Erziehungs- und Bildungsauftrags der Schule</u></b> Die Verkehrserziehung ist der Schule als fächerübergreifende <b>Bildungs- und Erziehungsaufgabe</b> zugewiesen. Die Schule hat die Aufgabe, Kinder und Jugendliche zu befähigen, <b>verkehrsspezifische Kenntnisse</b> zu erwerben und anzuwenden. Außerdem sollen die für reflektierte Mitverantwortung in der <b>Verkehrswirklichkeit erforderlichen Kompetenzen nachhaltig aufgebaut</b> werden. Ziele dieser Fortbildung sind daher, über <b>aktuelle Themen</b> zur Verkehrs- und Sicherheitserziehung zu	GS FöS	Carolin Graf, Fachberaterin Verkehrs- und Sicherheitserziehung	Pfarrer-Kneipp- Schule Bad Wörishofen 14:30 - 16:30 Uhr	14.01.2021

		<p><b>informieren</b>, sowie <b>Materialquellen</b> zur <b>schnellen und einfachen Umsetzung</b> im Unterricht <b>aufzuzeigen</b>. Im Fokus dieser Fortbildung stehen vor allem <b>Schonraumübungen</b>, die in vielfältiger Art und Weise <b>gewinnbringend, einfach</b> und <b>schnell</b> im <b>Unterrichtsalltag umgesetzt werden</b> können und von höchster Wichtigkeit vor allem in den ersten Schuljahren sind.</p> <p>Geplant wird diese Veranstaltung als Präsenzveranstaltung.</p> <p>Aufgrund der aktuellen Situation und im Falle einer erforderlichen Umstellung auf ein Online-Angebot wird natürlich rechtzeitig informiert.</p> <p><b>FiBS-Nr. S778-0/21/9</b></p>				
--	---	---	--	--	--	--

Mindelheim, September 2020

Mit freundlichen Grüßen

Alfred Eberle  
Schulamtsdirektor